

## Consignes de pose supplémentaires pour les pavés et dalles pré mélangés

Pavé multiformat  
Vente uniquement par lots entiers

### LANDSCAPE TF / MODULA / VARIA

Nos consignes de pose et nos conseils techniques (oraux ou écrits) sont fournis à titre informatif uniquement et échappent à notre responsabilité. Ils ne dégagent pas le client de son obligation de traiter correctement et professionnellement nos produits et ne remplacent en aucun cas les services d'un bureau d'études agréé.

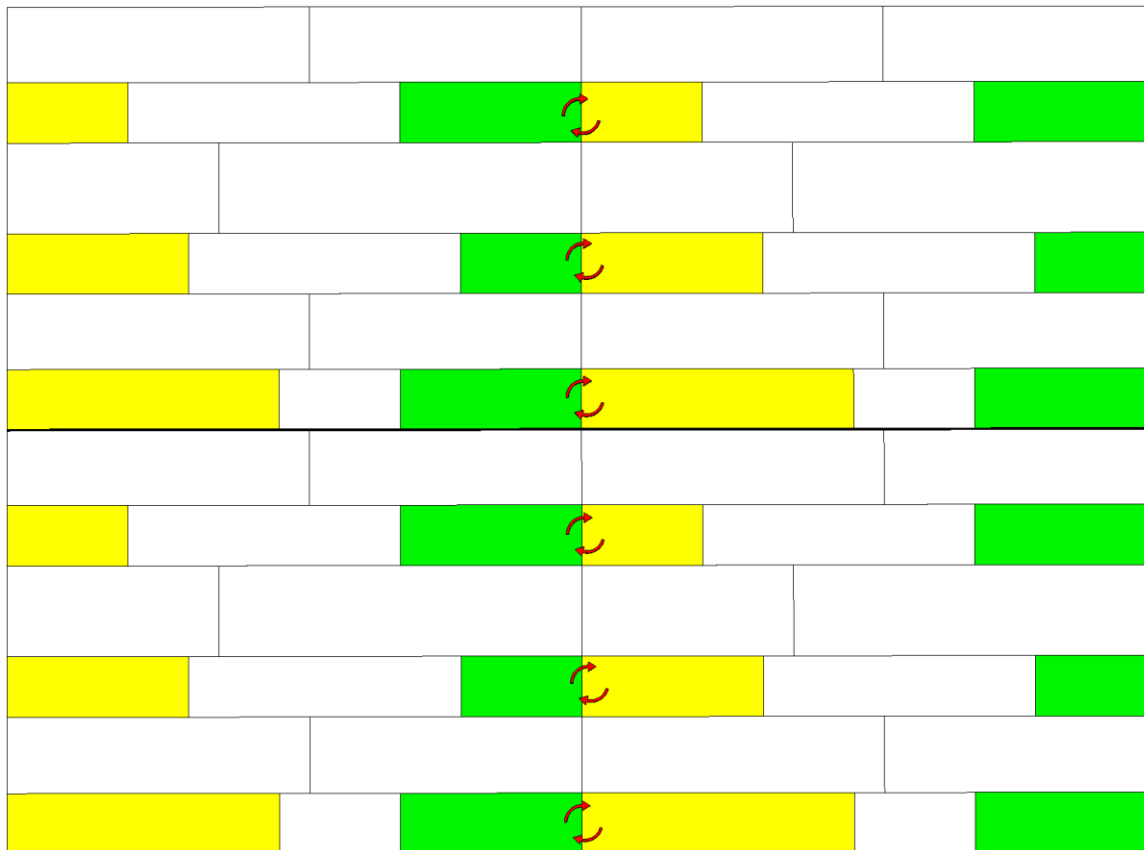
Veillez également prendre note des toutes nos autres instructions de pose disponibles (zones privées et publiques).

Les informations suivantes sont fournies dans le but d'obtenir l'apparence souhaitées concernant les mélanges des formats et l'aspect des joints.

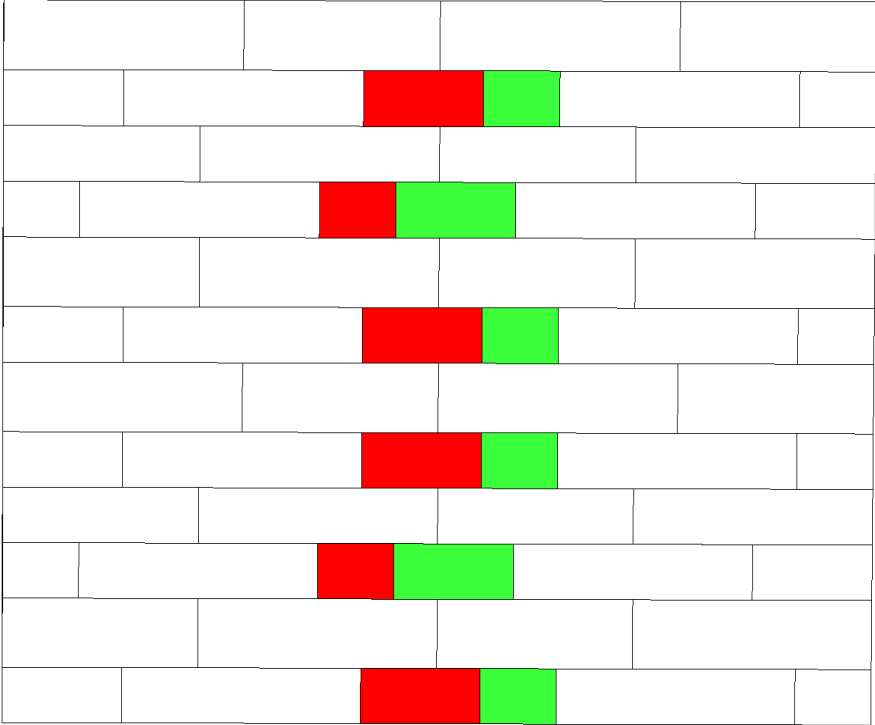
Les pavés doivent être tournés alternativement de 90 ° (pour les formats carrés) ou 180 °. Ceci est particulièrement important pour les surfaces flammées (nuancées).

Les formats sont pré-triés pour être faciles à poser. Il est seulement nécessaire de remplacer quelques pavés situés en face les uns des autres afin d'éviter des joints continus. Pour cela, quelques couches sont d'abord posées (mélangées, tirées d'au moins trois palettes différentes). Ensuite, les pavés de clés sont échangés dans les joints continus (représentés en couleur sur les figures).

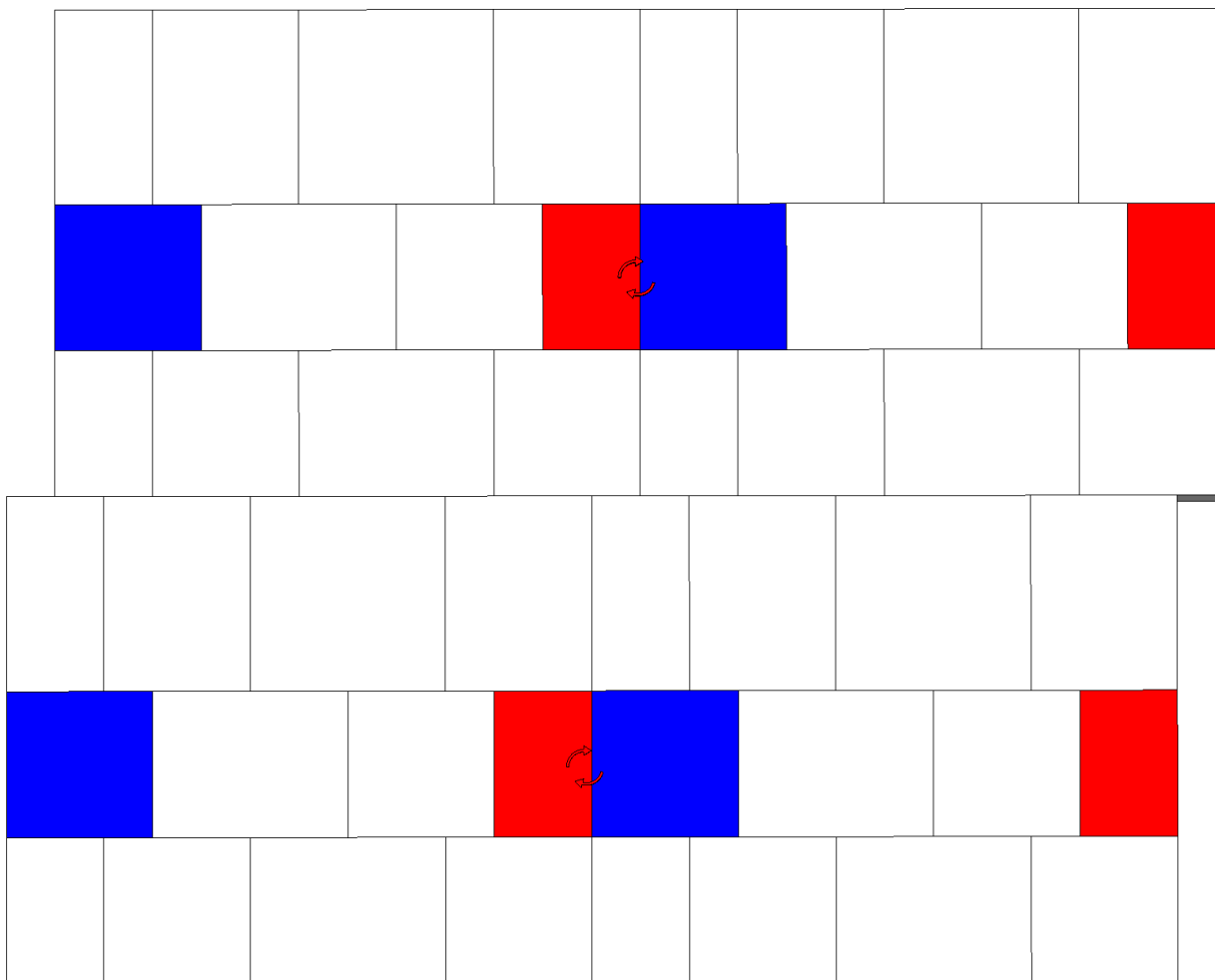
### LANDSCAPE 14 cm



LANDSCAPE 8 cm



# MODULA



VARIA

