

Zusätzliche Verlegehinweise für vorgemischte Pflaster- und Plattenformate

Multiformatpflaster
Verkauf nur in ganzen Lagen

LANDSCAPE TF / MODULA / VARIA

Unsere Verlegehinweise und technischen Ratschläge (ob mündlich oder schriftlich) erfolgen ausschließlich zu Informationszwecken und entziehen sich unserer Verantwortung. Sie entheben den Kunden nicht von seiner Verpflichtung einer sach- und fachgemäßen Verarbeitung unserer Produkte und ersetzen keinesfalls die Leistungen eines anerkannten Planers.

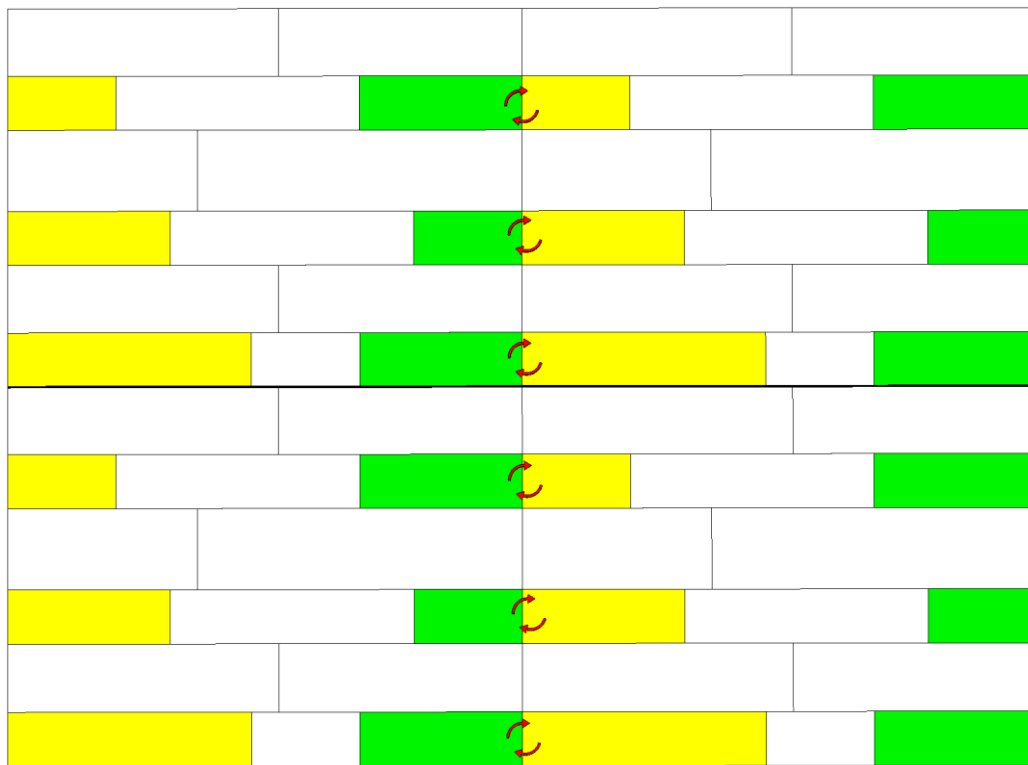
Bitte beachten Sie grundsätzlich auch alle unsere separat verfügbaren Verlegehinweise betreffend die privaten und öffentlichen Bereiche

Nachfolgende Hinweise erfolgen mit dem Ziel das gewünschte Aussehen, Format- und Fugenbild zu erzielen.

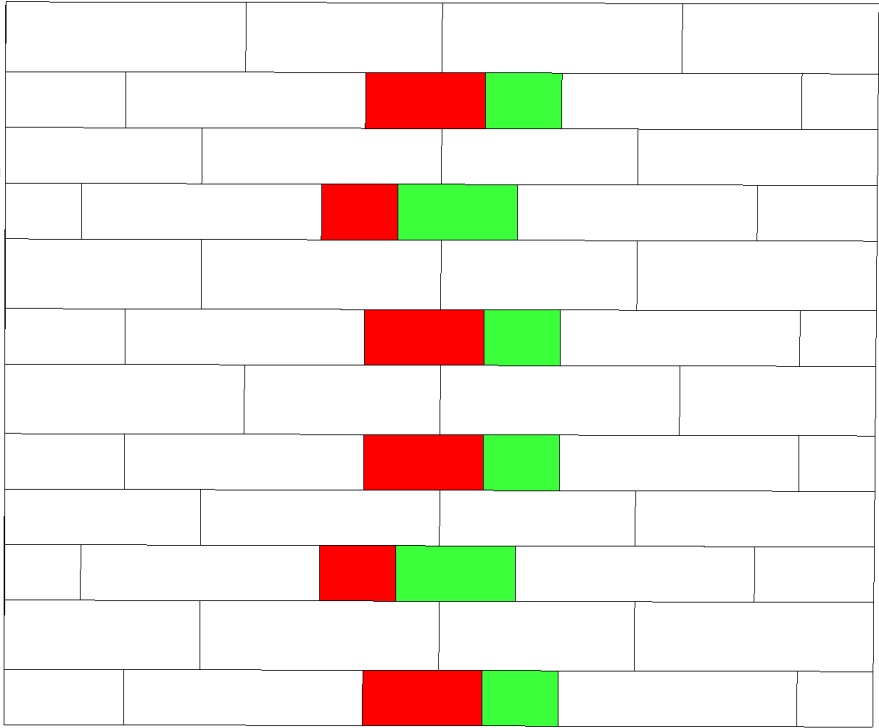
Die Steine müssen abwechselnd um 90° (bei quadratischen Formaten) bzw. 180° gedreht werden. Dies ist besonders wichtig bei geflammt (nuancierten) Oberflächen.

Die Formate sind in jeder Lage verlegefreundlich vorsortiert. Es müssen lediglich an den aneinanderstoßenden Lagengrenzen einige sich gegenüberliegende Steine getauscht werden, um durchgehende Fugen zu vermeiden. Dazu werden erst einige Lagen gemischt, von mindestens drei unterschiedlichen Paletten abgenommen und verlegt. Anschließend werden bei den durchlaufenden Fugen, die in den Abbildungen farbig dargestellten Schlüsselsteine gegeneinander ausgetauscht.

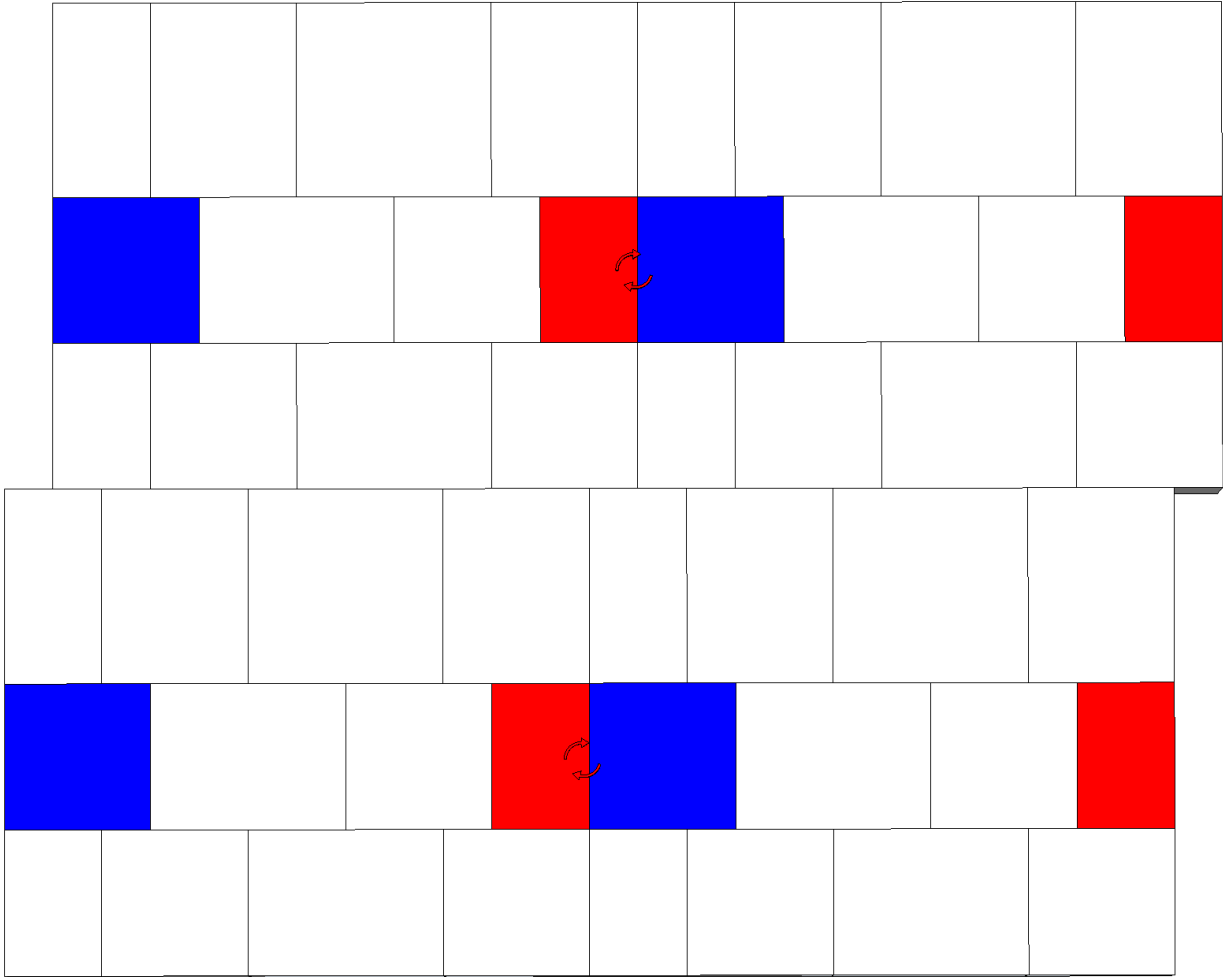
LANDSCAPE 14 cm



LANDSCAPE 8 cm



MODULA



VARIA

