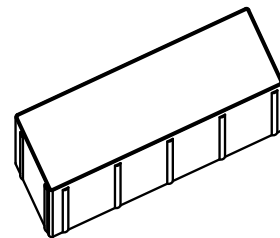


ATLAS

8cm



Description / Beschreibung

Dalle bi-couches en béton DIN EN 1339 / Zweischichtige Platte aus Beton nach DIN EN 1339

Domaines d'application



Anwendungsbereiche

Caractéristiques géométriques / Geometrische Eigenschaften

Dimensions (mm) Maße (mm)	Dimensions réelles (mm) Reale Maße (mm)	Poids (kg/m ²) Gewicht (kg/m ²)	Poids (kg/pièce) Gewicht (kg/Stück)	Besoin par m ² Bedarf pro m ²	Pièces par palette Stück pro Palette	m ² par palette m ² pro Palette	kg par palette kg pro Palette
450 x 150 x 80	448 x 148 x 80	185	12	14.8	96	6.48	1.158

Usage prévu / Vorgesehene Nutzung

	450x150x80
Usage prévu* / Vorgesehene Nutzung*	A / B

Teintes & surfaces standard / Standard Farben & Oberflächen

Surfaces / Oberflächen	Gravure / Granola
Teintes / Farben	Alba / Lava / Magma

Performances normatives & classifications CE / Normanforderungen & CE Klassifizierungen

Absorption d'eau (M-%) / Wasseraufnahme (M-%)	≤6	Résistance à l'abrasion classe - marquage / Abriebwiderstand - Klasse	4 / I
Absorption d'eau - classe marquage / Wasseraufnahme - Klasse Kennzeichnung	2 / B	Rectitude classe - marquage / Rechtwinkligkeit Klasse - Kennzeichnung	2 / K
Charge de rupture caractéristique (kn) / Charakteristische Bruchlast (kn)	7	Dimensions classe - marquage / Maßhaltigkeit Klasse - Kennzeichnung	2 / P
Classe Charge de rupture caractéristique / Klasse Charakteristische Bruchlast	70	Aggression climatique classe - marquage / Witterungsbeständigkeit Klasse - Kennzeichnung	3 / D
Marquage classe charge de rupture / Kennzeichnung charakteristische Bruchlastklasse	7	Résistance à la flexion classe - marquage / Biegezugfestigkeit Klasse - Kennzeichnung	3 / U
Classe résistance glissance / Rutschfestigkeitsklasse	R13		

* A: Piétons et véhicules très légers (< 600 kg / roue)
 B: Piétons et petits véhicules de livraison (< 900 kg / roue)
 C: Petits camions (< 2500 kg / roue) occasionnels à vitesse réduite (< 30 km/h)
 D: Petits camions (< 2500 kg / roue) jusque 50 passages/jour à vitesse normale
 E: Camions (<6500kg/roue) occasionnels à vitesse réduite
 F: Camions (<6500kg/roue) jusque 50 passages / jour à vitesse normale

A: Fußgänger und leichte Fahrzeuge (< 600 kg / Rad)
 B: Fußgänger und leichte Lieferfahrzeuge (< 900 kg / Rad)
 C: Gelegentliche Benutzung durch Lieferfahrzeuge (< 2500 kg / Rad) bei reduzierter Geschwindigkeit (< 30 km/h)
 D: Bis zu 50 Benutzungen/Tag durch Lieferfahrzeuge (< 2500 kg / Rad) bei normaler Geschwindigkeit
 E: Gel. Benutzung d.LKW's (<6500kg/Rad) bei red. Geschwindigkeit (<30km/h)
 F: Bis zu 50 Benutzungen / Tag durch LKW (<6500kg/Rad bei norm. Geschwindigkeit)

ATLAS

8cm



Domaines d'application

Anwendungsbereiche



Description / Beschreibung

Les pavés Atlas revendiquent fièrement leur caractère authentique de «béton brut» et offrent une combinaison unique de naturel et d'originalité. Grâce à leur sélection de teinte et aux agrégats utilisés, ils créent une esthétique qui n'a pas encore été vue sur le marché des revêtements extérieurs.

Die Atlas-Platten betonen bewusst ihren „Rohbeton“-Charakter und bieten mit ihrer Farbauswahl und den verwendeten Zuschlagstoffen eine einzigartige Kombination aus Naturbelassenheit und Originalität, die auf dem Markt für Außenpflaster bisher einzigartig ist.

Teintes & surfaces standards/ Standard Farben & Oberflächen



Alba

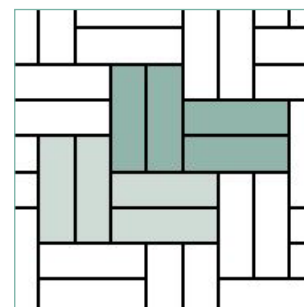
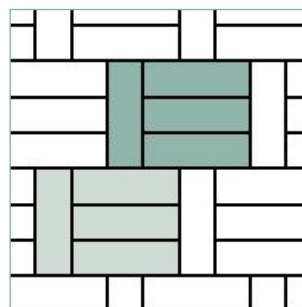
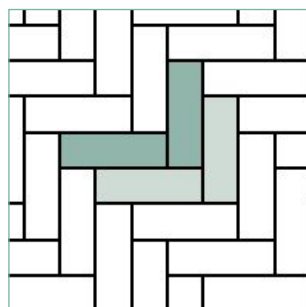



Lava



Magma

Calepinages / Verlegemuster



D'autres calepinages disponibles sur notre site internet / Weitere Verlegemuster auf unserer Internetseite

Impressions / Impressionen

