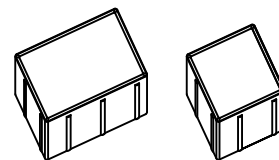


GRAND RUE

8cm



Description / Beschreibung

Pavés bi-couches en béton DIN EN1338 / Zweischichtige Pflaster aus Beton nach DIN EN 1338

Domaines d'application

Anwendungsbereiche



Caractéristiques géométriques / Geometrische Eigenschaften

Dimensions (mm) Maße (mm)	Dimensions réelles (mm) Reale Maße (mm)	Poids (kg/m ²) Gewicht (kg/m ²)	Poids (kg/pièce) Gewicht (kg/Stück)	Besoin par m ² Bedarf pro m ²	Pièces par palette Stück pro Palette	m ² par palette m ² pro Palette	kg par palette kg pro Palette
240 x 160 x 80	238 x 158 x 80	185	7	26	175	6.72	1.243
160 x 160 x 80	158 x 158 x 80	185	4.70	39	280	7.17	1.326

Usage prévu / Vorgesehene Nutzung

	240 x 160	160 x 160
Usage prévu* / Vorgesehene Nutzung*	A/B/C/D	A/B/C/D/E/F

Teintes & surfaces standard / Standard Farben & Oberflächen

Surfaces / Oberflächen	Granola
Teintes / Farben	Basalte / Granit Gris / Grès de Lux. / Porphyre

Performances normatives & classifications CE / Normanforderungen & CE Klassifizierungen

Absorption d'eau (M-%) / Wasseraufnahme (M-%)	≤6
Absorption d'eau - classe marquage / Wasseraufnahme - Klasse Kennzeichnung	2/B
Charge de rupture caractéristique (kn) / Charakteristische Bruchlast (kn)	≥250N/mm ≥3,6 MPA
Classe Charge de rupture caractéristique / Klasse Charakteristische Bruchlast	/
Marquage classe charge de rupture / Kennzeichnung charakteristische Bruchlastklasse	/
Classe résistance glissance / Rutschfestigkeitsklasse	R13

Résistance à l'abrasion classe - marquage / Abriebwiderstand - Klasse	4 / I
Rectitude classe - marquage / Rechtwinkligkeit Klasse - Kennzeichnung	/
Dimensions classe - marquage / Maßhaltigkeit Klasse - Kennzeichnung	/
Aggression climatique classe - marquage / Witterungsbeständigkeit Klasse - Kennzeichnung	3 / D
Résistance à la flexion classe - marquage / Biegezugfestigkeit Klasse - Kennzeichnung	/

* A: Piétons et véhicules très légers (< 600 kg / roue)
 B: Piétons et petits véhicules de livraison (< 900 kg / roue)
 C: Petits camions (< 2500 kg / roue) occasionnels à vitesse réduite (< 30 km/h)
 D: Petits camions (< 2500 kg / roue) jusque 50 passages/jour à vitesse normale
 E: Camions (<6500kg/roue) occasionnels à vitesse réduite
 F: Camions (<6500kg/roue) jusque 50 passages / jour à vitesse normale

A: Fußgänger und leichte Fahrzeuge (< 600 kg / Rad)
 B: Fußgänger und leichte Lieferfahrzeuge (< 900 kg / Rad)
 C: Gelegentliche Benutzung durch Lieferfahrzeuge (< 2500 kg / Rad) bei reduzierter Geschwindigkeit (< 30 km/h)
 D: Bis zu 50 Benutzungen/Tag durch Lieferfahrzeuge (< 2500 kg / Rad) bei normaler Geschwindigkeit
 E: Gel. Benutzung d.LKW's (<6500kg/Rad) bei red. Geschwindigkeit (<30km/h)
 F: Bis zu 50 Benutzungen / Tag durch LKW (<6500kg/Rad bei norm. Geschwindigkeit)

GRAND RUE

8cm



Domaines d'application

Anwendungsbereiche




Description / Beschreibung

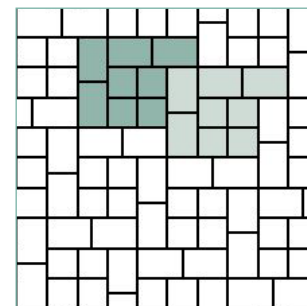
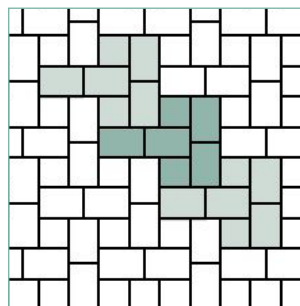


Les différents modules de pavés Avenue offrent des possibilités de calepinage illimitées. Ces pavés conviennent à un usage public et privé. Notre large gamme de couleurs est adaptée à tous les besoins et à tous les goûts.

Die verschiedenen Formate der Avenue Pflastersteine ermöglichen uneingeschränkte Kombinationsmöglichkeiten beim Verlegen. Sowohl im privaten als auch im öffentlichen Bereich können diese Pflastersteine vielseitig eingesetzt werden. Die große Farbauswahl bietet für jeden Anspruch und Geschmack etwa Passendes.

Teintes & surfaces standard / Standard Farben & Oberflächen



Calepinages / Verlegemuster



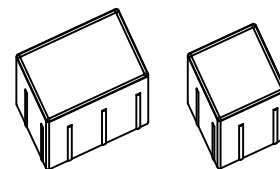
D'autres calepinages disponibles sur notre site internet / Weitere Verlegemuster auf unserer Internetseite

Impressions / Impressionen



GRAND RUE

10cm



Description / Beschreibung

Pavés bi-couches en béton DIN EN 1338 / Zweischichtige Pflaster aus Beton nach DIN EN 1338

Domaines d'application

Anwendungsbereiche



Caractéristiques géométriques / Geometrische Eigenschaften

Dimensions (mm) Maße (mm)	Dimensions réelles (mm) Reale Maße (mm)	Poids (kg/m ²) Gewicht (kg/m ²)	Poids (kg/pièce) Gewicht (kg/Stück)	Besoin par m ² Bedarf pro m ²	Pièces par palette Stück pro Palette	m ² par palette m ² pro Palette	kg par palette kg pro Palette
240 x 160 x 100	238 x 158 x 100	225	9	26	150	5.76	1.296
160 x 160 x 100	158 x 158 x 100	225	6	39	210	5.38	1.211

Usage prévu / Vorgesehene Nutzung

	240 x 160	160 x 160
Usage prévu* / Vorgesehene Nutzung*	A/B/C/D/E	A/B/C/D/E/F

Teintes & surfaces standard / Standard Farben & Oberflächen

Teintes / Farben	Plus de 40 teintes en différentes surfaces disponibles sur demande / Mehr als 40 Farben in unterschiedlichen Oberflächen auf Anfrage
------------------	--

Performances normatives & classifications CE / Normanforderungen & CE Klassifizierungen

Absorption d'eau (M-%) / Wasseraufnahme (M-%)	≤6
Absorption d'eau - classe marquage / Wasseraufnahme - Klasse Kennzeichnung	2/B
Charge de rupture caractéristique (kn) / Charakteristische Bruchlast (kn)	≥250N/mm ≥3,6 MPa
Classe Charge de rupture caractéristique / Klasse Charakteristische Bruchlast	/
Marquage classe charge de rupture / Kennzeichnung charakteristische Bruchlastklasse	/
Classe résistance glissance / Rutschfestigkeitsklasse	R 13

Résistance à l'abrasion classe - marquage / Abriebwiderstand - Klasse	4 / 1
Rectitude classe - marquage / Rechtwinkligkeit Klasse - Kennzeichnung	/
Dimensions classe - marquage / Maßhaltigkeit Klasse - Kennzeichnung	/
Aggression climatique classe - marquage / Witterungsbeständigkeit Klasse - Kennzeichnung	3 / D
Résistance à la flexion classe - marquage / Biegezugfestigkeit Klasse - Kennzeichnung	/

* A: Piétons et véhicules très légers (< 600 kg / roue)
 B: Piétons et petits véhicules de livraison (< 900 kg / roue)
 C: Petits camions (< 2500 kg / roue) occasionnels à vitesse réduite (< 30 km/h)
 D: Petits camions (< 2500 kg / roue) jusque 50 passages/jour à vitesse normale
 E: Camions (<6500kg/roue) occasionnels à vitesse réduite
 F: Camions (<6500kg/roue) jusque 50 passages / jour à vitesse normale

A: Fußgänger und leichte Fahrzeuge (< 600 kg / Rad)
 B: Fußgänger und leichte Lieferfahrzeuge (< 900 kg / Rad)
 C: Gelegentliche Benutzung durch Lieferfahrzeuge (< 2500 kg / Rad) bei reduzierter Geschwindigkeit (< 30 km/h)
 D: Bis zu 50 Benutzungen/Tag durch Lieferfahrzeuge (< 2500 kg / Rad) bei normaler Geschwindigkeit
 E: Gel. Benutzung d.LKW's (<6500kg/Rad) bei red. Geschwindigkeit (<30km/h)
 F: Bis zu 50 Benutzungen / Tag durch LKW (<6500kg/Rad bei norm. Geschwindigkeit)

GRAND RUE

10cm



Domaines d'application

Anwendungsbereiche



Description / Beschreibung

Les différents modules de pavés Avenue offrent des possibilités de calepinage illimitées. Ces pavés conviennent à un usage public et privé. Notre large gamme de couleurs est adaptée à tous les besoins et à tous les goûts.

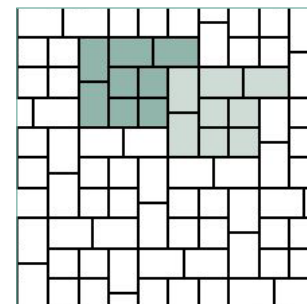
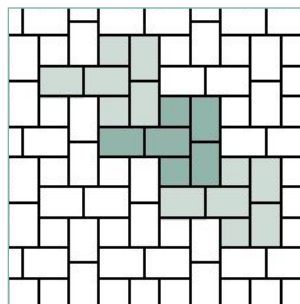


Die verschiedenen Formate der Avenue Pflastersteine ermöglichen uneingeschränkte Kombinationsmöglichkeiten beim Verlegen. Sowohl im privaten als auch im öffentlichen Bereich können diese Pflastersteine vielseitig eingesetzt werden. Die große Farbauswahl bietet für jeden Anspruch und Geschmack etwa Passendes.

Teintes & surfaces standard / Standard Farben & Oberflächen

Teintes / Farben

Plus de 40 teintes en différentes surfaces disponibles sur demande / Mehr als 40 Farben in unterschiedlichen Oberflächen auf Anfrage

Calepinages / Verlegemuster



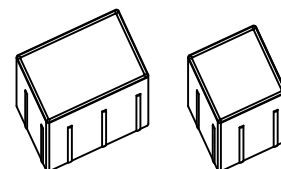
D'autres calepinages disponibles sur notre site internet / Weitere Verlegemuster auf unserer Internetseite

Impressions / Impressionen



GRAND RUE

12cm



Description / Beschreibung

Dalles et pavés bi-couches en béton DIN EN 1338 / Zweischichtige Platten und Pflaster aus Beton nach DIN EN 1338

Domaines d'application

Anwendungsbereiche



Caractéristiques géométriques / Geometrische Eigenschaften

Dimensions (mm) Maße (mm)	Dimensions réelles (mm) Reale Maße (mm)	Poids (kg/m ²) Gewicht (kg/m ²)	Poids (kg/pièce) Gewicht (kg/Stück)	Besoin par m ² Bedarf pro m ²	Pièces par palette Stück pro Palette	m ² par palette m ² pro Palette	kg par palette kg pro Palette
240 x 160 x 120	238 x 158 x 120	225	11	26	125	4.48	1.320
160 x 160 x 120	158 x 158 x 120	225	7	39	175	4.48	1.232

Usage prévu / Vorgesehene Nutzung

	240 x 160	160 x 160
Usage prévu* / Vorgesehene Nutzung*	A/B/C/D/E/F	A/B/C/D/E/F

Teintes & surfaces standard / Standard Farben & Oberflächen

Teintes / Farben	Plus de 40 teintes en différentes surfaces disponibles sur demande / Mehr als 40 Farben in unterschiedlichen Oberflächen auf Anfrage
------------------	--

Performances normatives & classifications CE / Normanforderungen & CE Klassifizierungen

Absorption d'eau (M-%) / Wasseraufnahme (M-%)	≤6
Absorption d'eau - classe marquage / Wasseraufnahme - Klasse Kennzeichnung	2/B
Charge de rupture caractéristique (kn) / Charakteristische Bruchlast (kn)	≥250N/mm ≥3,6 MPa
Classe Charge de rupture caractéristique / Klasse Charakteristische Bruchlast	/
Marquage classe charge de rupture / Kennzeichnung charakteristische Bruchlastklasse	/
Classe résistance glissance / Rutschfestigkeitsklasse	R13

Résistance à l'abrasion classe - marquage / Abriebwiderstand - Klasse	4 / I
Rectitude classe - marquage / Rechtwinkligkeit Klasse - Kennzeichnung	/
Dimensions classe - marquage / Maßhaltigkeit Klasse - Kennzeichnung	/
Aggression climatique classe - marquage / Witterungsbeständigkeit Klasse - Kennzeichnung	3 / D
Résistance à la flexion classe - marquage / Biegezugfestigkeit Klasse - Kennzeichnung	/

* A: Piétons et véhicules très légers (< 600 kg / roue)
 B: Piétons et petits véhicules de livraison (< 900 kg / roue)
 C: Petits camions (< 2500 kg / roue) occasionnels à vitesse réduite (< 30 km/h)
 D: Petits camions (< 2500 kg / roue) jusque 50 passages/jour à vitesse normale
 E: Camions (<6500kg/roue) occasionnels à vitesse réduite
 F: Camions (<6500kg/roue) jusque 50 passages / jour à vitesse normale

A: Fußgänger und leichte Fahrzeuge (< 600 kg / Rad)
 B: Fußgänger und leichte Lieferfahrzeuge (< 900 kg / Rad)
 C: Gelegentliche Benutzung durch Lieferfahrzeuge (< 2500 kg / Rad) bei reduzierter Geschwindigkeit (< 30 km/h)
 D: Bis zu 50 Benutzungen/Tag durch Lieferfahrzeuge (< 2500 kg / Rad) bei normaler Geschwindigkeit
 E: Gel. Benutzung d.LKW's (<6500kg/Rad) bei red. Geschwindigkeit (<30km/h)
 F: Bis zu 50 Benutzungen / Tag durch LKW (<6500kg/Rad bei norm. Geschwindigkeit)

GRAND RUE

12cm



Domaines d'application

Anwendungsbereiche



Description / Beschreibung

Les différents modules de pavés Avenue offrent des possibilités de calepinage illimitées. Ces pavés conviennent à un usage public et privé. Notre large gamme de couleurs est adaptée à tous les besoins et à tous les goûts.

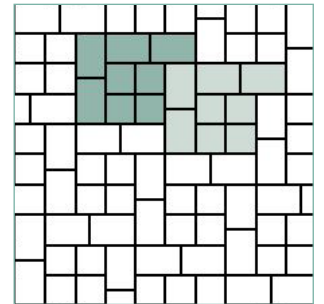



Die verschiedenen Formate der Avenue Pflastersteine ermöglichen uneingeschränkte Kombinationsmöglichkeiten beim Verlegen. Sowohl im privaten als auch im öffentlichen Bereich können diese Pflastersteine vielseitig eingesetzt werden. Die große Farbauswahl bietet für jeden

Teintes & surfaces standard / Standard Farben & Oberflächen

Teintes / Farben

Plus de 40 teintes en différentes surfaces disponibles sur demande / Mehr als 40 Farben in unterschiedlichen Oberflächen auf Anfrage

Calepinages / Verlegemuster



D'autres calepinages disponibles sur notre site internet / Weitere Verlegemuster auf unserer Internetseite

Impressions / Impressionen

