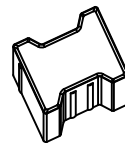


DOUBLE-T

6cm



 Disponible aussi en variante écologique «Gréngewald»
Erhältlich auch als ökologische Variante "Gréngewald"

Description / Beschreibung

Pavés bi-couches en béton DIN EN 1338 / Zweischichtiges Pflaster aus Beton nach DIN EN 1338

Domaines d'application

Anwendungsbereiche



Caractéristiques géométriques / Geometrische Eigenschaften

Dimensions (mm)	Dimensions réelles (mm)	Poids (kg/m ²)	Poids (kg/pièce)	Besoin par m ²	Pièces par palette	m ² par palette	kg par palette
Maße (mm)	Reale Maße (mm)	Gewicht (kg/m ²)	Gewicht (kg/Stück)	Bedarf pro m ²	Stück pro Palette	m ² pro Palette	kg pro Palette
Pavé entier							
	197 x 163 x 60	140	4	35	330	9.41	1.317

Usage prévu / Vorgesehene Nutzung

	197 x 163
Usage prévu* / Vorgesehene Nutzung*	A/B/C

Teintes & surfaces standard / Standard Farben & Oberflächen

Surfaces / Oberflächen	Classic
Teintes / Farben	Gris

Performances normatives & classifications CE / Normanforderungen & CE Klassifizierungen

Absorption d'eau (M-%) / Wasseraufnahme (M-%)	≤6	Résistance à l'abrasion classe - marquage / Abriebwiderstand - Klasse	4/1
Absorption d'eau - classe marquage / Wasseraufnahme - Klasse Kennzeichnung	2/B	Rectitude classe - marquage / Rechtwinkligkeit Klasse - Kennzeichnung	/
Charge de rupture caractéristique (kn) / Charakteristische Bruchlast (kn)	≥250N/mm ≥3,6 MPa	Dimensions classe - marquage / Maßhaltigkeit Klasse - Kennzeichnung	/
Classe Charge de rupture caractéristique / Klasse Charakteristische Bruchlast	/	Aggression climatique classe - marquage / Witterungsbeständigkeit Klasse - Kennzeichnung	3/D
Marquage classe charge de rupture / Kennzeichnung charakteristische Bruchlastklasse	/	Résistance à la flexion classe - marquage / Biegezugfestigkeit Klasse - Kennzeichnung	/
Classe résistance glissance / Rutschfestigkeitsklasse	R13		

* A: Piétons et véhicules très légers (< 600 kg / roue)
B: Piétons et petits véhicules de livraison (< 900 kg / roue)
C: Petits camions (< 2500 kg / roue) occasionnels à vitesse réduite (< 30 km/h)
D: Petits camions (< 2500 kg / roue) jusque 50 passages/jour à vitesse normale
E: Camions (<6500kg/roue) occasionnels à vitesse réduite
F: Camions (<6500kg/roue) jusque 50 passages / jour à vitesse normale

A: Fußgänger und leichte Fahrzeuge (< 600 kg / Rad)
B: Fußgänger und leichte Lieferfahrzeuge (< 900 kg / Rad)
C: Gelegentliche Benutzung durch Lieferfahrzeuge (< 2500 kg / Rad) bei reduzierter Geschwindigkeit (< 30 km/h)
D: Bis zu 50 Benutzungen/Tag durch Lieferfahrzeuge (< 2500 kg / Rad) bei normaler Geschwindigkeit
E: Gel. Benutzung d.LKW's (<6500kg/Rad) bei red. Geschwindigkeit (<30km/h)
F: Bis zu 50 Benutzungen / Tag durch LKW (<6500kg/Rad bei norm. Geschwindigkeit)

DOUBLE-T

6cm



 Disponible aussi en variante écologique «Gréngewald»
Erhältlich auch als ökologische Variante "Gréngewald"

Domaines d'application

Anwendungsbereiche



Description / Beschreibung

Le pavé Double-T est un revêtement aux applications multiples pour voies carrossables, pour l'aménagement de chemins, trottoirs, places, etc. L'emboîtement des pavés, grâce à leur forme spécifique, confère à ce revêtement une durabilité et une résistance exceptionnelle, tout en étant facile et rapide à poser.

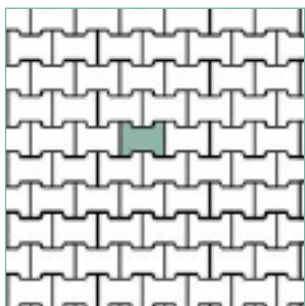
Der Doppel-T-Verbundpflasterstein ergibt einen Universalbelag für begeh- und befahrbare Flächen. Seine formbedingte Verbundwirkung macht ihn zu einem strapazierfähigen Belag, der schnell und einfach zu verlegen ist.

Teintes & surfaces standard / Standard Farben & Oberflächen



Gris

Calepinages / Verlegemuster

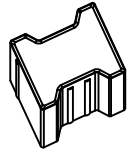


Impressions / Impressionen



DOUBLE-T

8cm



 Disponible aussi en variante écologique «Gréngewald»
Erhältlich auch als ökologische Variante "Gréngewald"

Description / Beschreibung

Pavés bi-couches en béton DIN EN 1338 / Zweischichtiges Pflaster aus Beton nach DIN EN 1338

Domaines d'application

Anwendungsbereiche



Caractéristiques géométriques / Geometrische Eigenschaften

Dimensions (mm)	Dimensions réelles (mm)	Poids (kg/m ²)	Poids (kg/pièce)	Besoin par m ²	Pièces par palette	m ² par palette	kg par palette
Maße (mm)	Reale Maße (mm)	Gewicht (kg/m ²)	Gewicht (kg/Stück)	Bedarf pro m ²	Stück pro Palette	m ² pro Palette	kg pro Palette
Pavé entier							
	197 x 163 x 80	185	5	35	330	6.58	1.217

Usage prévu / Vorgesehene Nutzung

	197 x 163
Usage prévu* / Vorgesehene Nutzung*	A/B/C/D

Teintes & surfaces standard / Standard Farben & Oberflächen

Surfaces / Oberflächen	Classic
Teintes / Farben	Rouge / Gris

Performances normatives & classifications CE / Normanforderungen & CE Klassifizierungen

Absorption d'eau (M-%) / Wasseraufnahme (M-%)	≤6	Résistance à l'abrasion classe - marquage / Abriebwiderstand - Klasse	4/1
Absorption d'eau - classe marquage / Wasseraufnahme - Klasse Kennzeichnung	2/B	Rectitude classe - marquage / Rechtwinkligkeit Klasse - Kennzeichnung	/
Charge de rupture caractéristique (kn) / Charakteristische Bruchlast (kn)	≥250N/mm ≥3,6 MPa	Dimensions classe - marquage / Maßhaltigkeit Klasse - Kennzeichnung	/
Classe Charge de rupture caractéristique / Klasse Charakteristische Bruchlast	/	Aggression climatique classe - marquage / Witterungsbeständigkeit Klasse - Kennzeichnung	3/D
Marquage classe charge de rupture / Kennzeichnung charakteristische Bruchlastklasse	/	Résistance à la flexion classe - marquage / Biegezugfestigkeit Klasse - Kennzeichnung	/
Classe résistance glissance / Rutschfestigkeitsklasse	R13		

* A: Piétons et véhicules très légers (< 600 kg / roue)
B: Piétons et petits véhicules de livraison (< 900 kg / roue)
C: Petits camions (< 2500 kg / roue) occasionnels à vitesse réduite (< 30 km/h)
D: Petits camions (< 2500 kg / roue) jusque 50 passages/jour à vitesse normale
E: Camions (<6500kg/roue) occasionnels à vitesse réduite
F: Camions (<6500kg/roue) jusque 50 passages / jour à vitesse normale

A: Fußgänger und leichte Fahrzeuge (< 600 kg / Rad)
B: Fußgänger und leichte Lieferfahrzeuge (< 900 kg / Rad)
C: Gelegentliche Benutzung durch Lieferfahrzeuge (< 2500 kg / Rad) bei reduzierter Geschwindigkeit (< 30 km/h)
D: Bis zu 50 Benutzungen/Tag durch Lieferfahrzeuge (< 2500 kg / Rad) bei normaler Geschwindigkeit
E: Gel. Benutzung d.LKW's (<6500kg/Rad) bei red. Geschwindigkeit (<30km/h)
F: Bis zu 50 Benutzungen / Tag durch LKW (<6500kg/Rad bei norm. Geschwindigkeit)

DOUBLE-T

8cm



Domaines d'application

Anwendungsbereiche



Disponible aussi en variante écologique «Gréngewald»
Erhältlich auch als ökologische Variante "Gréngewald"

Description / Beschreibung

Le pavé Double-T est un revêtement aux applications multiples pour voies carrossables, pour l'aménagement de chemins, trottoirs, places, etc. L'emboîtement des pavés, grâce à leur forme spécifique, confère à ce revêtement une durabilité et une résistance exceptionnelle, tout en étant facile et rapide à poser.

Der Doppel-T-Verbundpflasterstein ergibt einen Universalbelag für begeh- und befahrbare Flächen. Seine formbedingte Verbundwirkung macht ihn zu einem strapazierfähigen Belag, der schnell und einfach zu verlegen ist.

Teintes & surfaces standard / Standard Farben & Oberflächen

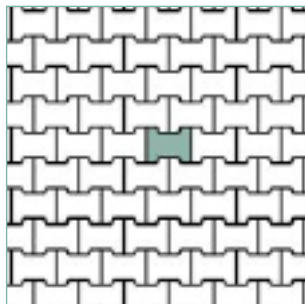


Rouge



Gris

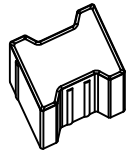
Calepinages / Verlegemuster



Impressions / Impressionen



DOUBLE-T

10cm

 Disponible aussi en variante écologique «Gréngewald»
Erhältlich auch als ökologische Variante "Gréngewald"

Description / Beschreibung

Pavés bi-couches en béton DIN EN 1338 / Zweischichtiges Pflaster aus Beton nach DIN EN 1338

Domaines d'application

Anwendungsbereiche



Caractéristiques géométriques / Geometrische Eigenschaften

Dimensions (mm)	Dimensions réelles (mm)	Poids (kg/m ²)	Poids (kg/pièce)	Besoin par m ²	Pièces par palette	m ² par palette	kg par palette
Maße (mm)	Reale Maße (mm)	Gewicht (kg/m ²)	Gewicht (kg/Stück)	Bedarf pro m ²	Stück pro Palette	m ² pro Palette	kg pro Palette
Pavé entier							
	197 x 163 x 100	231	6	35	264	6.36	1.273

Usage prévu / Vorgesehene Nutzung

	197 x 163
Usage prévu* / Vorgesehene Nutzung*	A/B/C/D/E/F

Teintes & surfaces standard / Standard Farben & Oberflächen

Surfaces / Oberflächen	Classic
Teintes / Farben	Gris

Performances normatives & classifications CE / Normanforderungen & CE Klassifizierungen

Absorption d'eau (M-%) / Wasseraufnahme (M-%)	≤6
Absorption d'eau - classe marquage / Wasseraufnahme - Klasse Kennzeichnung	2/B
Charge de rupture caractéristique (kn) / Charakteristische Bruchlast (kn)	≥250N/mm ≥3,6 MPa
Classe Charge de rupture caractéristique / Klasse Charakteristische Bruchlast	/
Marquage classe charge de rupture / Kennzeichnung charakteristische Bruchlastklasse	/
Classe résistance glissance / Rutschfestigkeitsklasse	R13

Résistance à l'abrasion classe - marquage / Abriebwiderstand - Klasse	4/1
Rectitude classe - marquage / Rechtwinkligkeit Klasse - Kennzeichnung	/
Dimensions classe - marquage / Maßhaltigkeit Klasse - Kennzeichnung	/
Aggression climatique classe - marquage / Witterungsbeständigkeit Klasse - Kennzeichnung	3/D
Résistance à la flexion classe - marquage / Biegezugfestigkeit Klasse - Kennzeichnung	/

* A: Piétons et véhicules très légers (< 600 kg / roue)
 B: Piétons et petits véhicules de livraison (< 900 kg / roue)
 C: Petits camions (< 2500 kg / roue) occasionnels à vitesse réduite (< 30 km/h)
 D: Petits camions (< 2500 kg / roue) jusque 50 passages/jour à vitesse normale
 E: Camions (<6500kg/roue) occasionnels à vitesse réduite
 F: Camions (<6500kg/roue) jusque 50 passages / jour à vitesse normale

A: Fußgänger und leichte Fahrzeuge (< 600 kg / Rad)
 B: Fußgänger und leichte Lieferfahrzeuge (< 900 kg / Rad)
 C: Gelegentliche Benutzung durch Lieferfahrzeuge (< 2500 kg / Rad) bei reduzierter Geschwindigkeit (< 30 km/h)
 D: Bis zu 50 Benutzungen/Tag durch Lieferfahrzeuge (< 2500 kg / Rad) bei normaler Geschwindigkeit
 E: Gel. Benutzung d.LKW's (<6500kg/Rad) bei red. Geschwindigkeit (<30km/h)
 F: Bis zu 50 Benutzungen / Tag durch LKW (<6500kg/Rad bei norm. Geschwindigkeit)

DOUBLE-T

10cm



Domaines d'application

Anwendungsbereiche



 Disponible aussi en variante écologique «Gréngewald»
Erhältlich auch als ökologische Variante "Gréngewald"

Description / Beschreibung

Le pavé Double-T est un revêtement aux applications multiples pour voies carrossables, pour l'aménagement de chemins, trottoirs, places, etc. L'emboîtement des pavés, grâce à leur forme spécifique, confère à ce revêtement une durabilité et une résistance exceptionnelle, tout en étant facile et rapide à poser.

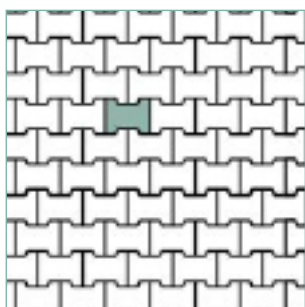
Der Doppel-T-Verbundpflasterstein ergibt einen Universalbelag für begeh- und befahrbare Flächen. Seine formbedingte Verbundwirkung macht ihn zu einem strapazierfähigen Belag, der schnell und einfach zu verlegen ist.

Teintes & surfaces standard / Standard Farben & Oberflächen



Gris

Calepinages / Verlegemuster



Impressions / Impressionen

